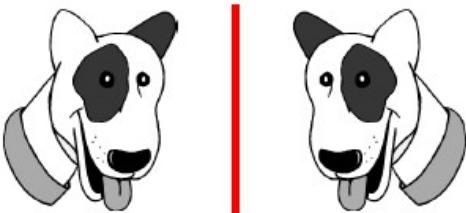
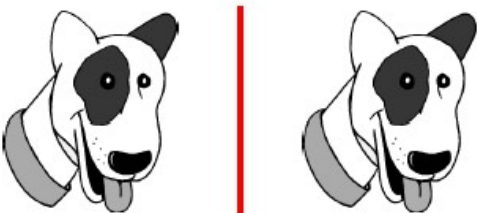
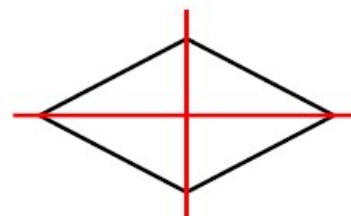
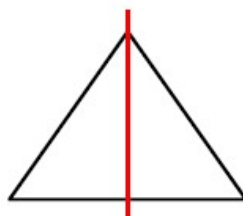


La symétrie

Pour savoir si deux dessins sont symétriques, je peux plier le long de l'axe.
Si les dessins se superposent exactement, alors ils sont **symétriques**.

symétriques	<u>non</u> symétriques
	

Certaines figures ont un ou plusieurs
axes de symétrie.



Tracer le symétrique

Pour tracer le **symétrique** d'une figure sur un quadrillage :
il faut placer, pour chaque point de la figure, son point jumeau à la même
distance que lui de l'axe de symétrie et sur la même ligne.

